



<i>Index:</i>			Abteilung Infrastruktur		
I-BE-02-			Übersicht Anlagen OHE Netz		
F01	V01	D01			<i>Stand:</i> 10.07.2019
					<i>Gültig ab:</i> 15.12.2019


1 Vorwort

Die nachfolgende Tabelle dient den Zugangsberechtigten als Übersicht, welche Möglichkeiten die OHE Infrastruktur bereithält. Sie stellt kein verbindliches Angebot dar, Änderungen in der Verfügbarkeit, Nutzung und sonstigen Dingen sind vorbehalten.


Strecke	Bahnhof	Gleisnummer	Anbindung	Nutzlänge	Primäre Nutzung	Verladung	Bemerkung
Cn - Cv	Celle Nord	1	Einseitig	202	Rangieren/Abstellung	-	-
Cn - Cv	Celle Nord	2 Süd	Zweiseitig	145	Rangieren/Abstellung	-	-
Cn - Cv	Celle Nord	3 Süd	Zweiseitig	198	Rangieren/Abstellung	-	-
Cn - Cv	Celle Nord	4	Einseitig	166	Rangieren/Abstellung	-	-
Cn - Cv	Celle Nord	5	Zweiseitig	173	Rangieren/Abstellung	-	-
Cn - Cv	Celle Nord	6	Einseitig	121	Rangieren/Abstellung	-	Auslaufbetrieb
Cn - Cv	Celle Nord	7a	Einseitig	94	Rangieren/Abstellung	-	Auslaufbetrieb
Cn - Cv	Celle Nord	7b	Einseitig	87	Rangieren/Abstellung	-	Auslaufbetrieb
Cn - Cv	Celle Nord	30a	Einseitig	356	Rangieren/Abstellung	-	-
Cn - Cv	Celle Nord	30b	Einseitig	277	Rangieren/Abstellung	-	-
Cn - Cv	Celle Nord	8	Einseitig	177	Rangieren/Abstellung	-	-
Cn - Cv	Celle Nord	9	Einseitig	235	Rangieren/Abstellung	-	Prüfprellbock
Cn - Cv	Celle Nord	10	Einseitig	187	Rangieren/Abstellung	-	-
Cn - Cv	Celle Nord	11	Einseitig	72	Werk	-	Tankstelle, Grube
Cn - Cv	Celle Nord	12	Einseitig	82	Ladegleis	77m / 385m ² Ladestraße, ebenerdige Befestigung	Ladestraße
Cn - Cv	Celle Nord	14	Einseitig	123	Rangieren/Abstellung	-	-
Cn - Cv	Celle Nord	17	Einseitig	110	Rangieren/Abstellung	-	Elektrant
Cn - Cv	Celle Nord	18	Einseitig	113	Rangieren/Abstellung	-	Elektrant
Cn - Cv	Celle Nord	19	Einseitig	80	Rangieren/Abstellung	-	Elektrant
Cn - Cv	Celle Nord	15	Einseitig	45	Werk	-	Triebwagenhalle
Cn - Cv	Celle Nord	16	Einseitig	45	Werk	-	Triebwagenhalle
Cn - Cv	Celle Nord	21	Einseitig	72	Werk	-	BW Bereich
Cn - Cv	Celle Nord	22	Einseitig	75	Werk	-	BW Bereich
Cn - Cv	Celle Nord	3 Nord	Zweiseitig	389	Trasse	-	-
Cn - Cv	Celle Vorstadt	101	Zweiseitig	372	Rangieren/Abstellung	145m / 435m ² Ladestraße, ebenerdige Befestigung	Ladestraße
Cn - Cv	Celle Vorstadt	103	Zweiseitig	495	Trasse	-	-
Cn - Cv	Celle Vorstadt	105	Einseitig	308	Rangieren/Abstellung	-	-
Cn - Cv	Celle Vorstadt	106	Einseitig	-	-	-	Gleis ist gesperrt
Cn - Cv	Wasa	-	-	-	-	-	Anschluss Werk Barilla GmbH
Cv - Bd	Scheuen	1	Zweiseitig	720	Trasse	-	Überholungsgleis
Cv - Bd	Scheuen	-	Einseitig	-	-	-	Anschluss Bundeswehr
Cv - Bd	Scheuen	4	Einseitig	134	Rangieren/Abstellung	90m/900m ² Ladestraße, Kopf- und Seitenrampe	Ladegleis
Cv - Bd	Altensalzkoth	2	Zweiseitig	565	Trasse	145m/435m ² Ladestraße, ebenerdige Befestigung	Überholungsgleis
Cv - Bd	Eversen	1	Einseitig	-	Trasse	-	Überholungsgleis
Cv - Bd	Eversen	2	Einseitig	200	Rangieren/Abstellung	170m/850m ² Ladestraße, ebenerdige Befestigung	Auslaufbetrieb
Cv - Bd	Sülze	2	Zweiseitig	487	Trasse	-	Überholungsgleis
Cv - Bd	Sülze	3	Einseitig	198	Ladegleis	140m/420m ² Ladestraße, ebenerdige Befestigung und Seitenrampe	-
Cv - Bd	Beckedorf	1	Zweiseitig	210	Trasse	-	-
Cv - Bd	Beckedorf	3	Zweiseitig	505	Trasse	-	-
Cv - Bd	Beckedorf	4	Zweiseitig	433	Rangieren/Abstellung	-	Weiche 12 gesperrt, daher aktuell einseitig angebunden

Index:			Abteilung Infrastruktur		 Stand: 10.07.2019 Gültig ab: 15.12.2019	
I-BE-02-			Übersicht Anlagen OHE Netz			
F01	V01	D01				


Cv – Bd	Beckedorf	5	Zweiseitig	425	Rangieren/Abstellung	-	Weiche 12 gesperrt, daher aktuell einseitig angebunden
Cv – Bd	Beckedorf	6	Einseitig	183	Rangieren/Abstellung	-	-
Cv - Bd	Beckedorf	7	Einseitig	198	Ladegleis	150m/750m ² Ladestraße, ebenerdige Befestigung, Kopf- und Seitenrampe	Ladegleis
Bd - SlT	Bergen	12	Einseitig	170	Rangieren/Abstellung	-	-
Bd – SlT	Bergen	9	Zweiseitig	546	-	-	Anschluss Bundeswehr
Bd – SlT	Bergen	10	Zweiseitig	546	-	-	Anschluss Bundeswehr
Bd – SlT	Wardböhlen	2	Zweiseitig	253	Trasse	-	Überholungsgleis
Bd – SlT	Wardböhlen	3	Einseitig	180	Ladegleis	1800m ² Ladestraße, ebenerdige Befestigung und Kopframpe	Ladegleis
Bd – SlT	Wietzendorf	1	Einseitig	-	-	-	Gleis ist gesperrt
Bd – SlT	Wietzendorf	2	Zweiseitig	383	Trasse	-	-
Bd – SlT	Wietzendorf	3a	Zweiseitig	162	-	-	Gleis ist gesperrt
Bd – SlT	Wietzendorf	3b	Einseitig	73	Ladegleis	120m/960m ² Ladestraße, ebenerdige Befestigung und Seitenrampe	Ladegleis
Bd – SlT	Lührsbockel	2	Zweiseitig	354	Trasse	-	-
Bd – SlT	Lührsbockel	3	Zweiseitig	342	-	-	Anschluss Bundeswehr
Bd – SlT	Lührsbockel	4	Einseitig	169	-	-	Anschluss Bundeswehr
Bd – SlT	Lührsbockel	5	Zweiseitig	385	Rangieren/Abstellung	-	-
Bd – SlT	Lührsbockel	6	Zweiseitig	200	Ladegleis	120m/960m ² Ladestraße, ebenerdige Befestigung und Seitenrampe	Ladegleis
Bd - Mrs	Hermannsburg	2	Zweiseitig	186	Rangieren/Abstellung	-	Weiche 3 gesperrt, daher aktuell einseitig angebunden
Bd - Mrs	Hermannsburg	3	Einseitig	180	-	-	Gleis ist gesperrt
Bd - Mrs	Müden	2	Zweiseitig	181	Ladegleis	150m/1500m ² Ladestraße, ebenerdige Befestigung	Ladegleis
Bd - Mrs	Poitzten	3	Zweiseitig	601	Rangieren/Abstellung	-	-
Bd - Mrs	Poitzten	4	Zweiseitig	400	Rangieren/Abstellung	-	-
Bd - Mrs	Poitzten	5	Zweiseitig	435	Rangieren/Abstellung	-	-
Bd - Mrs	Trauen	2	Zweiseitig	451	Rangieren/Abstellung	-	-
Bd - Mrs	Trauen	2a	Einseitig	143	-	-	Militärverladungen
Bd - Mrs	Trauen	3	Einseitig	143	-	-	Militärverladungen
Bd - Mrs	Trauen	4	Zweiseitig	292	-	1000m ² Ladestraße, ebenerdige Befestigung und Seitenrampe	Militärverladungen
Bd - Mrs	Dethlingen	2	Einseitig	192	Ladegleis	1000m ² Ladestraße, ebenerdige Befestigung	-
Bd - Mrs	Kohlenbissen	2	Zweiseitig	389	-	-	Militärverladungen
Cv - Ww	Altenhagen	4	Einseitig	55	Rangieren/Abstellung	-	-
Cv - Ww	Altenhagen	3	Zweiseitig	190	Ladegleis	140m/1400m ² Ladestraße, ebenerdige Befestigung	-
Cv - Ww	Lachendorf Neu	2	Zweiseitig	700	Trasse	-	-
Cv – Ww	Lachendorf Neu	3	Einseitig	427	Ladegleis	107m/1000m ² Ladestraße, ebenerdige Befestigung	-
Cv - Ww	Lachendorf Neu	-	Zweiseitig	-	Rangieren/Abstellung	-	Anschluss Firma Drewsen
Cv - Ww	Lachendorf	1	Einseitig	260	Rangieren/Abstellung	-	-
Cv - Ww	Lachendorf	2	Einseitig	220	Rangieren/Abstellung	-	-
Cv - Ww	Lachendorf	3	Einseitig	250	-	-	Gleis ist gesperrt
Cv - Ww	Lachendorf	4	Einseitig	260	Ladegleis	1000m ² Ladestraße, ebenerdige Befestigung, Kopf- und Seitenrampe	-
Cv - Ww	Lachendorf	-	Zweiseitig	-	Rangieren/Abstellung	-	-
Cv - Ww	Beedenbostel	2	Zweiseitig	134	Trasse	-	-
Cv - Ww	Beedenbostel	3	Einseitig	135	-	-	Auslaufbetrieb
Cv - Ww	Beedenbostel	4	Einseitig	84	-	440m ² Ladestraße, ebenerdige Befestigung	Auslaufbetrieb
Cv - Ww	Beedenbostel	-	Einseitig	-	-	-	Anschluss Transgas
Cv - Ww	Eldingen	2	Zweiseitig	465	Trasse	-	-
Cv - Ww	Eldingen	3	Einseitig	204	-	2000m ² Ladestraße, ebenerdige Befestigung	Auslaufbetrieb

Index:			Abteilung Infrastruktur				
I-BE-02-			Übersicht Anlagen OHE Netz				
F01	V01	D01				Stand:	10.07.2019
						Gültig ab:	15.12.2019

Cv - Ww	Eldingen	4	Einseitig	382	-	Kopf- und Seitenrampe	Auslaufbetrieb
Cv - Ww	Groß Oesingen	3	Zweiseitig	490	Trasse	-	-
Cv - Ww	Groß Oesingen	3L	Einseitig	79	-	-	Gleis ist gesperrt
Cv - Ww	Groß Oesingen	4	Zweiseitig	311	Ladegleis	6200m ² Ladestraße, ebenerdige Befestigung	-
Cv - Ww	Dedelstorf	2	Zweiseitig	225	-	-	Militärverladung
Cv - Ww	Dedelstorf	3	Zweiseitig	132	-	-	Militärverladung
Cv - Ww	Dedelstorf	4	Zweiseitig	132	-	-	Militärverladung
Cv - Ww	Hankensbüttel Öl	2	Zweiseitig	266	-	-	Auslaufbetrieb
Cv - Ww	Hankensbüttel Öl	3	Zweiseitig	185	-	-	Auslaufbetrieb
Cv - Ww	Hankensbüttel Öl	4	Zweiseitig	182	-	-	Auslaufbetrieb
Cv - Ww	Hankensbüttel	2	Zweiseitig	247	Trasse	-	-
Cv - Ww	Hankensbüttel	5	Einseitig	38	-	-	Auslaufbetrieb
Cv - Ww	Hankensbüttel	7	Einseitig	138	-	-	Auslaufbetrieb
Cv - Ww	Wittingen Hafen	2	Zweiseitig	671	Trasse	-	-
Cv - Ww	Wittingen Hafen	3	Einseitig	345	-	-	Gleis ist gesperrt
Cv - Ww	Wittingen Hafen	4	Zweiseitig	391	Ladegleis	Ebenerdige Befestigung	Ladestraße gehört Hafengesellschaft
Cv - Ww	Wittingen Hafen	5	Zweiseitig	387	Ladegleis	Ebenerdige Befestigung	Ladestraße gehört Hafengesellschaft
Cv - Ww	Wittingen Hafen	-	Einseitig	-	-	-	Anschluss Gaslager
Cv - Ww	Wittingen West	1	Einseitig	441	Rangieren/Abstellung	-	Elektranten
Lüs - Hüt	Rettmar	2	Zweiseitig	75	Ladegleis	-	-
Lüs - Hüt	Melbeck - Embsen	2N	Zweiseitig	770	-	-	Gleis ist gesperrt
Lüs - Hüt	Melbeck - Embsen	3N	Einseitig	781	-	-	Auslaufbetrieb
Lüs - Hüt	Melbeck - Embsen	3	Zweiseitig	450	Trasse	-	-
Lüs - Hüt	Melbeck - Embsen	2	Einseitig	285	-	Ebenerdige Befestigung	Auslaufbetrieb
Lüs - Hüt	Heinsen	2	Einseitig	121	-	Ebenerdige Befestigung	Gleis ist gesperrt
Lüs - Hüt	Drögnindorf	2	Zweiseitig	243	-	-	Auslaufbetrieb
Lüs - Hüt	Drögnindorf	3	Einseitig	178	Ladegleis	Ebenerdige Befestigung, Kopf- und Seitenrampe	-
Lüs - Hüt	Amelinghausen	2	Zweiseitig	507	Trasse	-	-
Lüs - Hüt	Amelinghausen	4	Einseitig	100	-	-	Auslaufbetrieb
Lüs - Hüt	Amelinghausen	8	Einseitig	-	-	-	Auslaufbetrieb
Lüs - Hüt	Soderstorf	2	Zweiseitig	110	-	-	Auslaufbetrieb
Lüs - Hüt	Schwindebeck	2	Einseitig	115	-	-	Gleis ist gesperrt
Lüs - Hüt	Hützel	2	Zweiseitig	619	Trasse	-	-
Lüs - Hüt	Hützel	3	Zweiseitig	327	Rangieren/Abstellung	-	-
Lüs - Hüt	Hützel	4	Einseitig	335	Ladegleis	Ebenerdige Befestigung	-
Hüt - SlT	Bispingen	1	Einseitig	190	-	-	Auslaufbetrieb
Hüt - SlT	Bispingen	4	Einseitig	196	Ladegleis	Ebenerdige Befestigung, Kopf- und Seitenrampe	-
Hüt - SlT	Hambostel	2	Zweiseitig	595	Trasse	-	-
Hüt - SlT	Hambostel	-	Einseitig	-	-	-	Anschlussgleis Mischwerk
Hüt - SlT	Harber	2	Einseitig	155	Ladegleis	146m Ladestraße, ebenerdige Befestigung	-
Hüt - SlT	Soltau	2	Zweiseitig	328	Trasse	-	-
Hüt - SlT	Soltau	3	Zweiseitig	288	Trasse	-	-
Hüt - SlT	Soltau	4	Zweiseitig	307	Trasse	-	-
Hüt - SlT	Soltau	5	Zweiseitig	263	Rangieren/Abstellung	-	-
Hüt - SlT	Soltau	6	Einseitig	231	Rangieren/Abstellung	-	-
Hüt - SlT	Soltau	7	Einseitig	197	Rangieren/Abstellung	-	-
Hüt - SlT	Soltau	8	Einseitig	339	Rangieren/Abstellung	-	-

<i>Index:</i>			Abteilung Infrastruktur				
I-BE-02-			Übersicht Anlagen OHE Netz				
F01	V01	D01				<i>Stand:</i>	10.07.2019
						<i>Gültig ab:</i>	15.12.2019

Hüt - SlT	Soltau	9	Einseitig	369	Rangieren/Abstellung	-	-
Hüt - SlT	Soltau	10	-	221	Rangieren/Abstellung	-	Oberbaustofflager
Hüt - SlT	Soltau	11	-	116	Rangieren/Abstellung	-	-
Hüt - SlT	Soltau	12	-	65	Rangieren/Abstellung	-	-
Hüt - SlT	Soltau	13	-	66	Rangieren/Abstellung	-	-
Wis - Hüt	Winsen	2	Zweiseitig	274	Trasse	-	-
Wis - Hüt	Winsen	3	Zweiseitig	154	Rangieren/Abstellung	-	-
Wis - Hüt	Winsen	4	Einseitig	34	-	-	Auslaufbetrieb
Wis - Hüt	Winsen	5	Einseitig	89	-	-	Auslaufbetrieb
Wis - Hüt	Winsen	6	Zweiseitig	311	Rangieren/Abstellung	-	-
Wis - Hüt	Winsen	11	Einseitig	140	Rangieren/Abstellung	-	-
Wis - Hüt	Winsen	12	Einseitig	100	Rangieren/Abstellung	-	-
Wis - Hüt	Winsen	7	Einseitig	286	Ladegleis	1000m ² Ladestraße, ebenerdige Befestigung	-
Wis - Hüt	Winsen	9	Zweiseitig	247	Ladegleis	1000m ² Ladestraße, ebenerdige Befestigung	-
Wis - Hüt	Luhdorf	2	Einseitig	80	Ladegleis	600m ² Ladestraße, ebenerdige Befestigung	-
Wis - Hüt	Pattensen	2	Zweiseitig	105	-	-	Gleis ist gesperrt
Wis - Hüt	Garstedt	2	Einseitig	80	-	-	Gleis ist gesperrt
Wis - Hüt	Toppenstedt	2	Einseitig	104	-	-	Gleis ist gesperrt
Wis - Hüt	Garlstorf	2	Zweiseitig	125	-	-	Gleis ist gesperrt
Wis - Hüt	Gödenstorf-Oelstorf	2	Zweiseitig	129	Ladegleis	1350m ² Ladestraße, ebenerdige Befestigung	-
Wis - Hüt	Salzhausen	1	Zweiseitig	265	Trasse	-	-
Wis - Hüt	Egestorf	3	Zweiseitig	175	Ladegleis	96m/600m ² Ladestraße, ebenerdige Bestigung	-
Wis - Nm	Tönnhausen	-	Zweiseitig	-	Trasse	-	-
Wis - Nm	Tönnhausen	2	Zweiseitig	178	Rangieren/Abstellung	-	-
Wis - Nm	Tönnhausen	3	Zweiseitig	178	Rangieren/Abstellung	-	-
Wis - Nm	Tönnhausen	4	Einseitig	200	-	-	Gleis ist gesperrt
Wis - Nm	Tönnhausen	5	Einseitig	185	-	-	Auslaufbetrieb
Wis - Nm	Tönnhausen	6	Einseitig	144	-	-	Auslaufbetrieb
Wis - Nm	Tönnhausen	7	Einseitig	144	-	-	Gleis ist gesperrt
Wis - Nm	Tönnhausen	8	Einseitig	168	-	-	Auslaufbetrieb
Wis - Nm	Tönnhausen	9	Einseitig	148	-	Ebenerdige Befestigung, Seitenrampe	Auslaufbetrieb
Wis - Nm	Tönnhausen 2	-	Zweiseitig	-	Rangieren/Abstellung	-	-
Wis - Nm	Tönnhausen 2	2	Einseitig	227	Rangieren/Abstellung	-	-
Wis - Nm	Tönnhausen 2	1	Einseitig	269	Rangieren/Abstellung	-	-
Wis - Nm	Tönnhausen 2	2a	Zweiseitig	148	Rangieren/Abstellung	-	-
Wis - Nm	Tönnhausen 2	1a	Zweiseitig	24	Rangieren/Abstellung	-	-
Wis - Nm	Niedermarschacht	2	Zweiseitig	400	Trasse	-	-
Wis - Nm	Niedermarschacht	1	Zweiseitig	151	Rangieren/Abstellung	-	-
Wis - Nm	Niedermarschacht	3	Zweiseitig	153	Rangieren/Abstellung	-	-
Ln - Bl	Lüneburg Nord	265	Zweiseitig	382	Rangieren/Abstellung	-	Ver- und Entsorgungsanlage
Ln - Bl	Lüneburg Nord	266	Einseitig	239	Rangieren/Abstellung	-	Ver- und Entsorgungsanlage
Ln - Bl	Lüneburg Nord	4	Einseitig	-	-	-	Gleis ist gesperrt
Ln - Bl	Lüneburg Nord	5	Zweiseitig	228	-	-	Auslaufbetrieb
Ln - Bl	Lüneburg Nord	6	Zweiseitig	236	-	-	Auslaufbetrieb
Ln - Bl	Lüneburg Nord	7	Einseitig	177	-	-	Auslaufbetrieb
STMB	Wunstorf West	3a	Einseitig	13	Trasse	-	-

<i>Index:</i>			Abteilung Infrastruktur					
I-BE-02-			Übersicht Anlagen OHE Netz				<i>Stand:</i> 10.07.2019	
F01	V01	D01					<i>Gültig ab:</i> 15.12.2019	

STMB	Wunstorf West	1	Einseitig	263	Rangieren/Abstellung	--	-
STMB	Wunstorf West	2	Zweiseitig	198	Trasse	-	-
STMB	Wunstorf West	4	Zweiseitig	212	Rangieren/Abstellung	-	-
STMB	Mesmerode	2	Zweiseitig	180	Rangieren/Abstellung	-	-
STMB	Mesmerode	5	Zweiseitig	230	Trasse	-	-
HBS-HU	Knesebeck	1a	Zweiseitig	302	Rangieren/Abstellung	-	-
HBS-HU	Knesebeck	1b	Einseitig	101	Rangieren/Abstellung	-	-
HBS-HU	Knesebeck	3	Einseitig	277	-	-	Gleis ist gesperrt
HBS-HU	Knesebeck	4	Zweiseitig	216	Rangieren/Abstellung	-	-
HBS-HU	Knesebeck	5	Einseitig	50	Rangieren/Abstellung	Ebenerdige Befestigung	-